

课堂派快速上手指南

学生端



A⁺课堂派

打开课堂派

带着课堂出门



微信端 微信扫码关注课堂派微信公众号

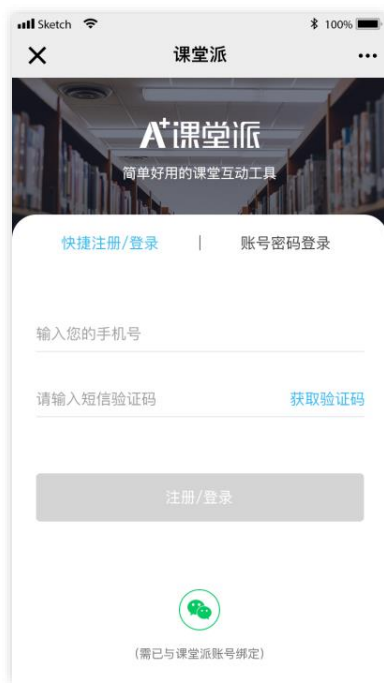
or



电脑端 浏览器输入
www.ketangpai.com

注册课堂派

- **微信端** 进入公众号，点击下方“进入课堂”，使用手机号快捷注册账号或点击账号密码登录页面中的“注册”，选择学生身份，完善基础信息。

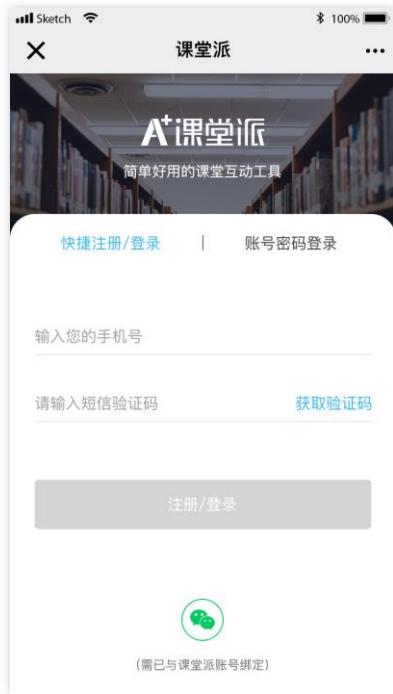


- **电脑端** 输入网址进入主页后，点击“注册”进入注册页面，选择“学生”身份，完善基础信息。



登录课堂派

- **微信端** 进入公众号，点击下方“进入课堂”，使用手机号快捷登录账号或使用账号密码登录。



- **电脑端** 输入网址进入主页后，点击“登录”进入登录页面。

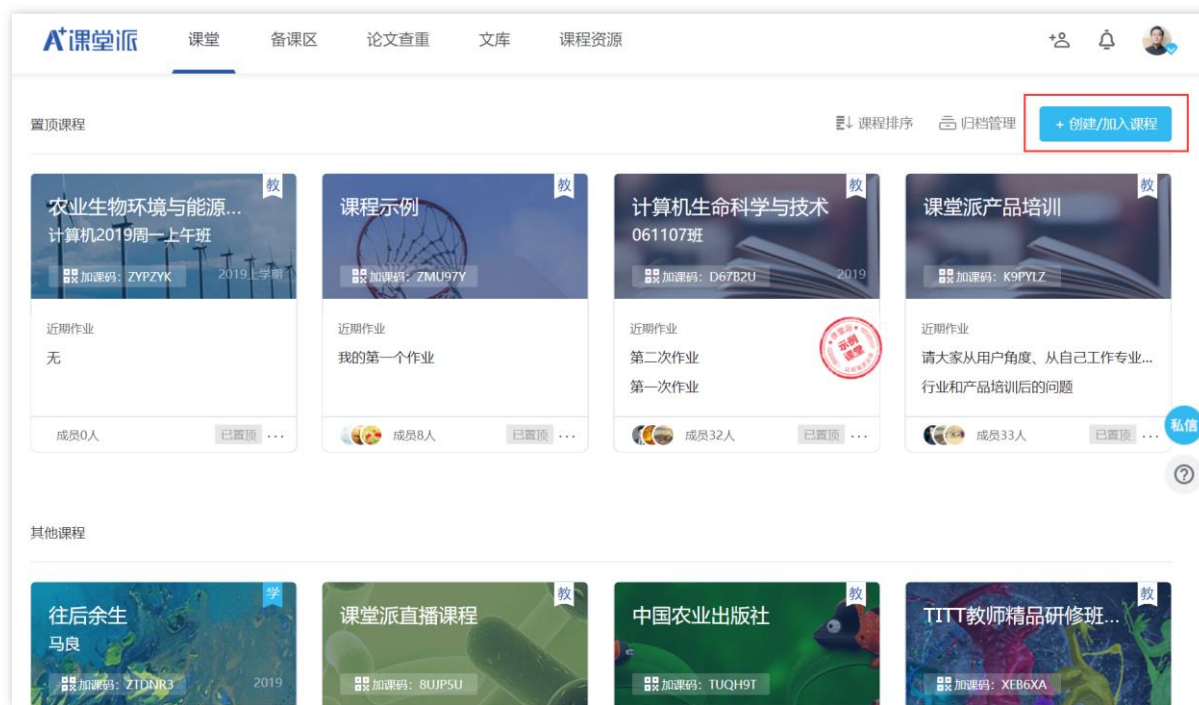


加入课程班级

- **微信端** 微信扫描加课二维码加入课程或输入加课码加入课程。



- **电脑端** 输入加课码加入班级



提交作业

移动端 点击作业列表中的标题可查看作业详细描述，点击“提交作业”进入提交页面。

提交步骤如下：（1）点击添加附件，（2）上传作业文件，（3）上传完成后即可点击提交作业完成提交。

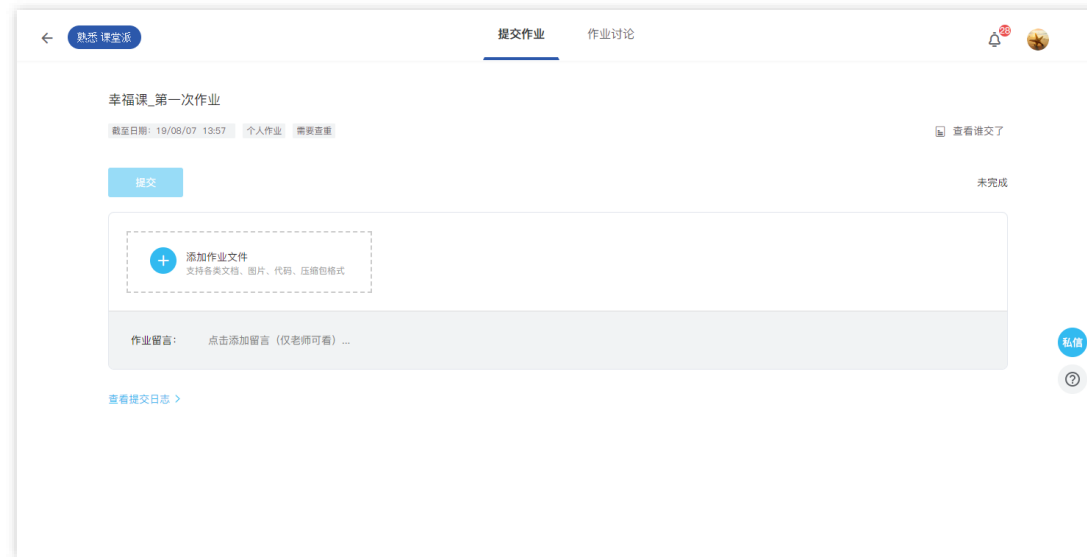
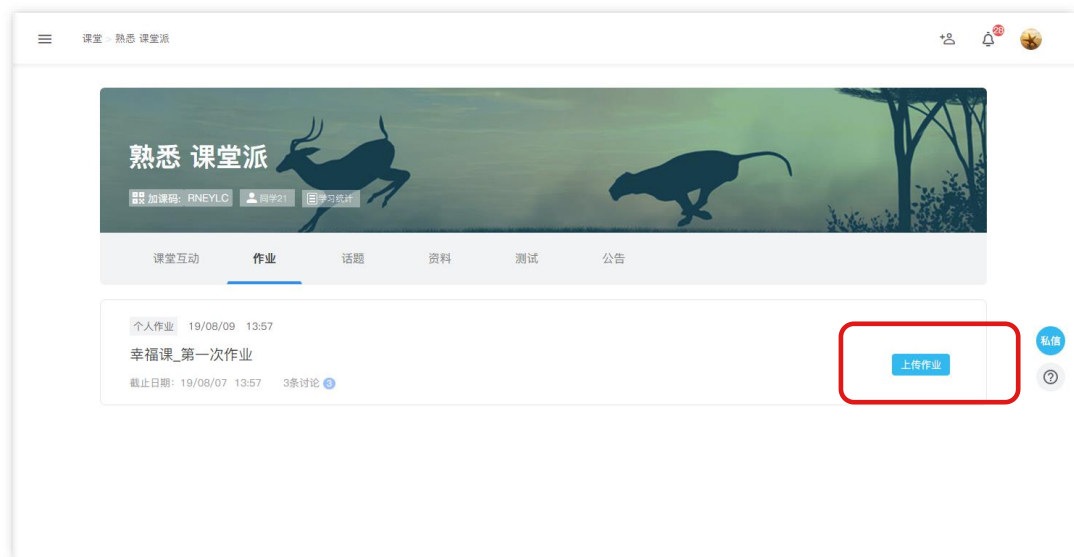
可随时更新提交的内容。可在老师发布成绩后查看成绩。



提交作业

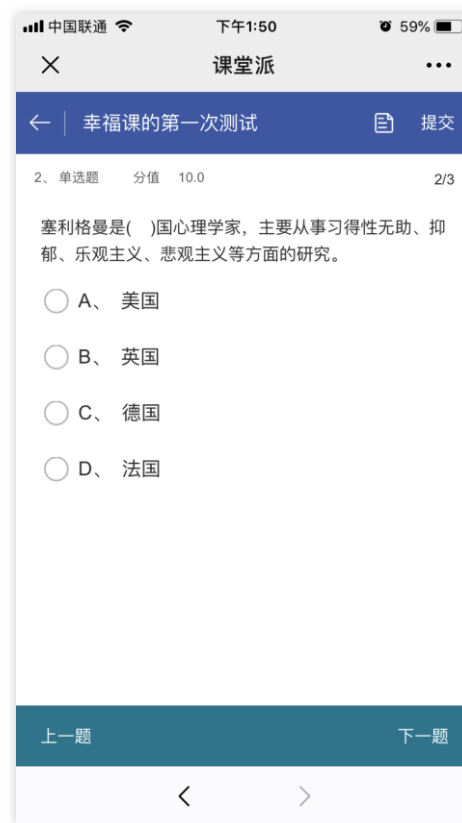
电脑端 点击作业列表中的标题可查看作业详细描述，点击“上传作业”进入提交页面。

提交步骤如下：（1）点击添加作业文件，（2）上传作业文件，（3）上传完成后即可点击提交。可随时更新提交的内容。可在老师发布成绩后查看成绩。



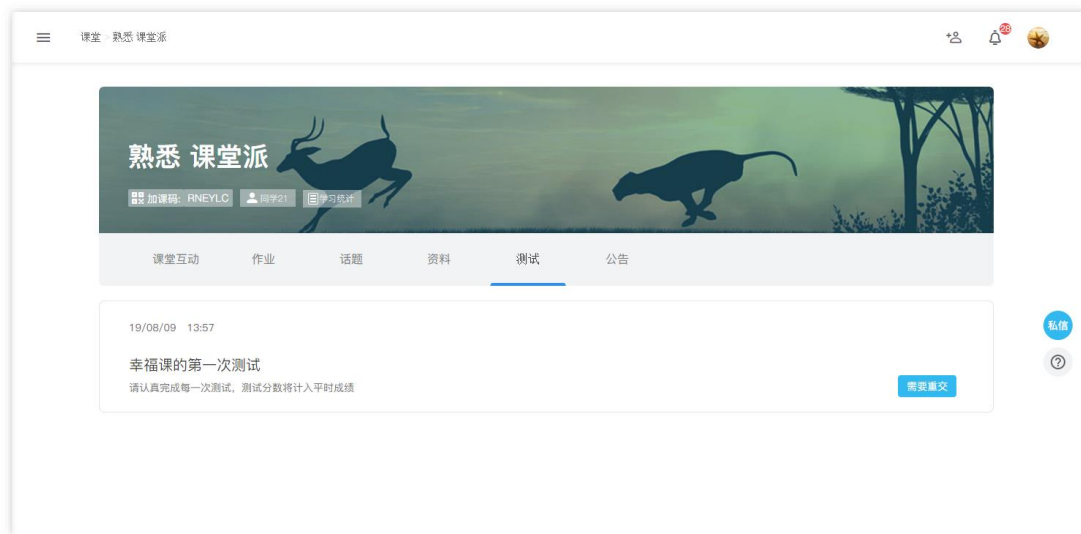
参与测试

移动端 点击测试列表中要答题的测试，进入答题页面页面。完成全部题目后，点击右上角的提交。可在老师发布成绩后查看成绩。



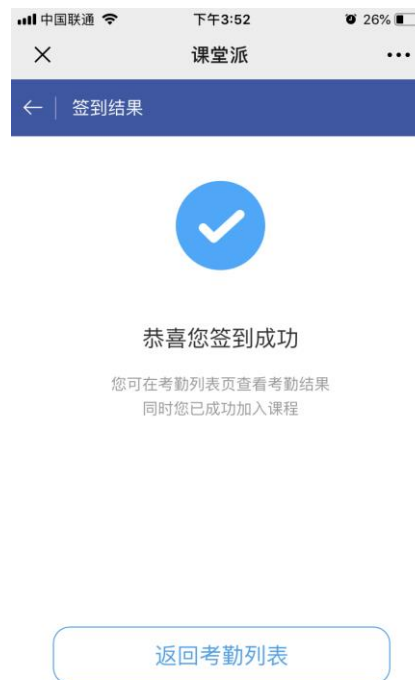
参与测试

电脑端 点击测试列表中要答题的测试，进入答题页面页面。完成全部题目后，点击右上角的提交答卷。可在老师发布成绩后查看成绩。



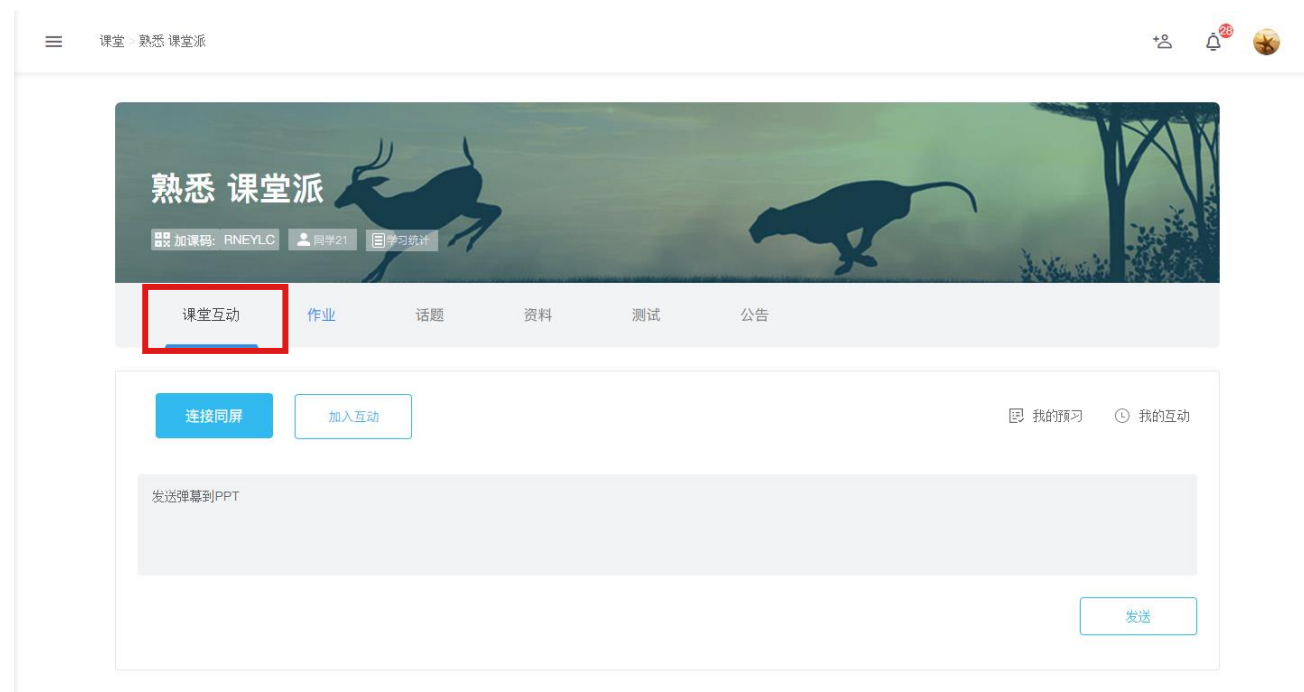
参与考勤

当老师发起考勤时，可根据老师要求的方式完成考勤。



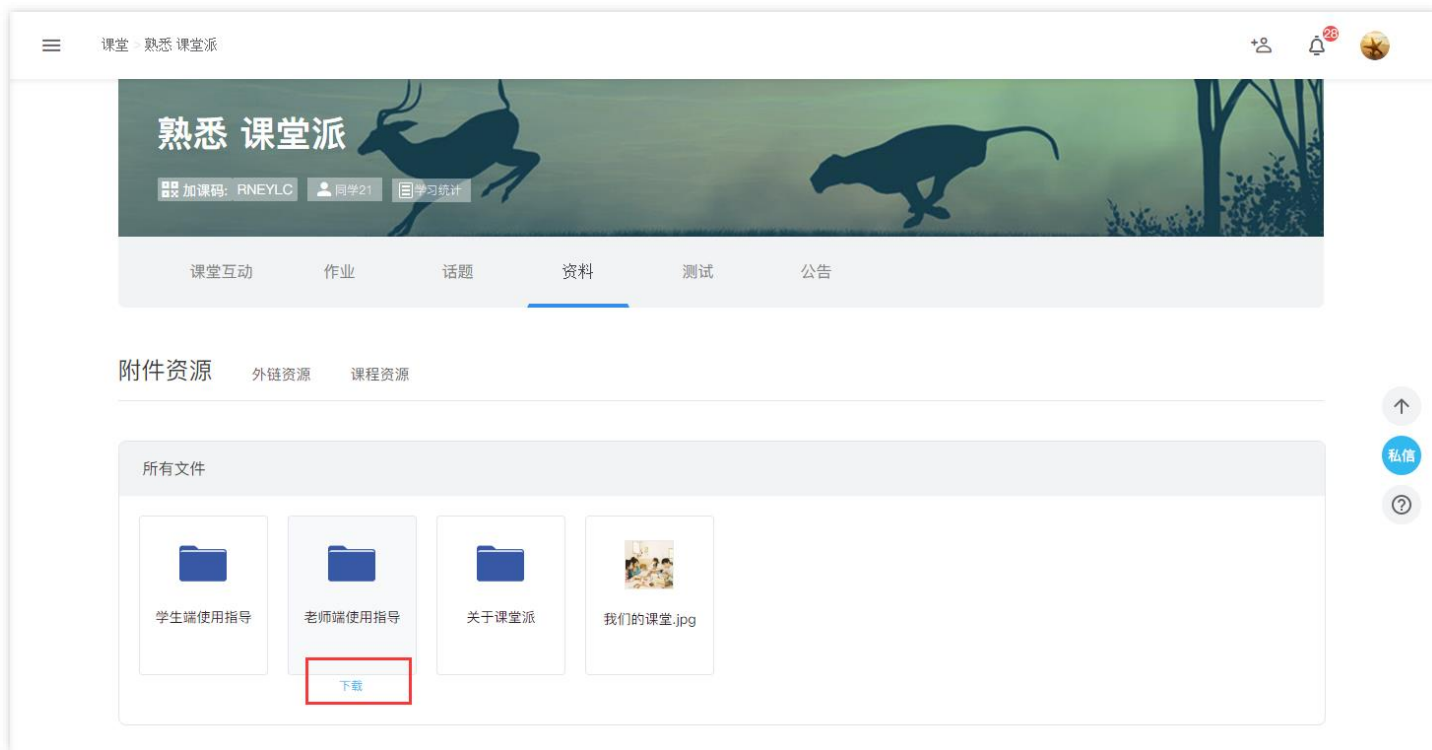
参与课堂互动

当老师发起抢答或互动试题时，学生端会实时出现参与弹窗，点击即可参与。当老师开启同屏时学生端可主动连接同屏。老师开启弹幕状态下，学生端可发送弹幕到正在播放的PPT上展示



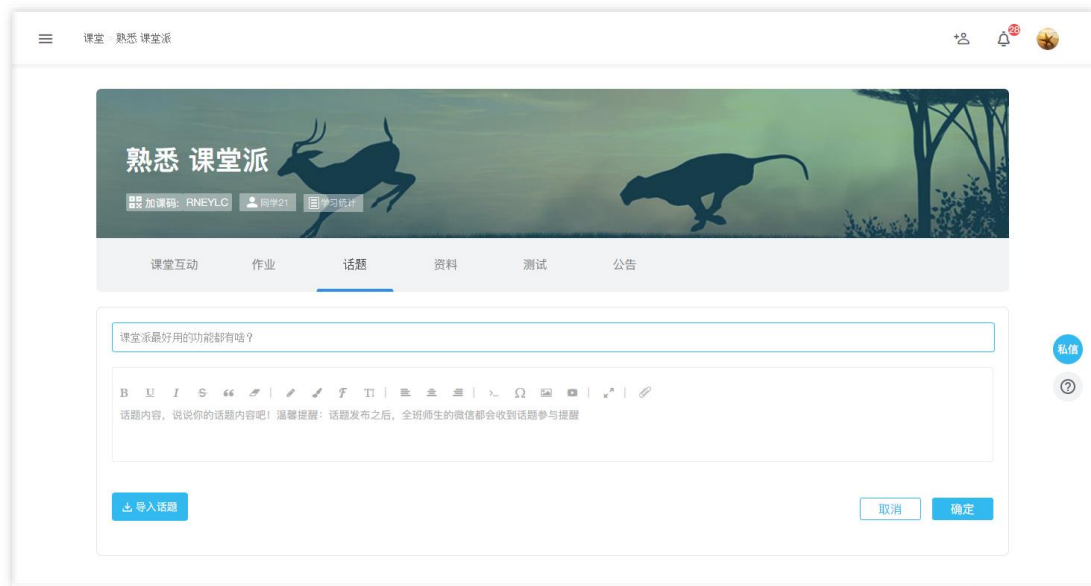
下载资料

老师分享在资料区的文件，可以随时点击查看，有下载权限的资料，可下载到本地。



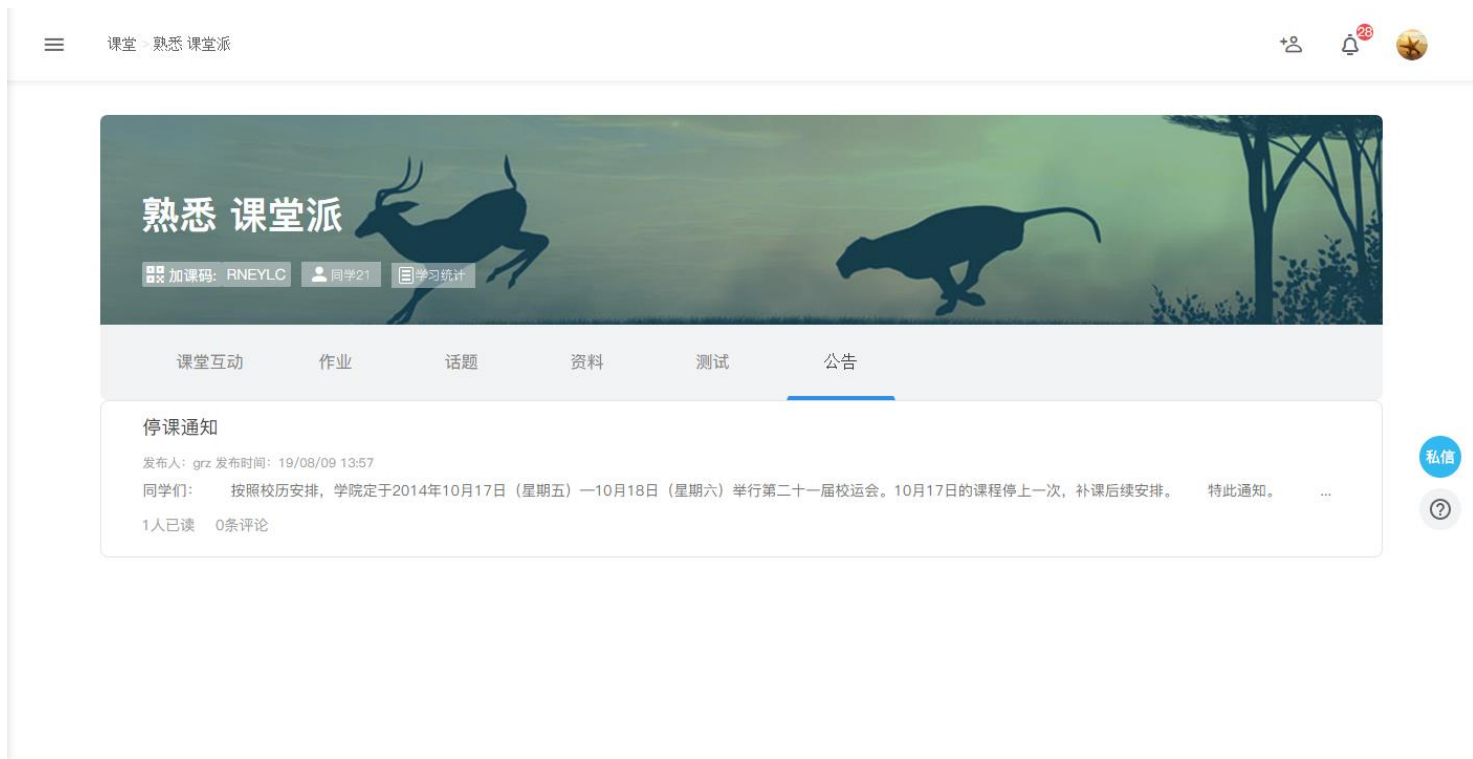
话题讨论

可发布话题，由课程内成员参与讨论，丰富课后学习。话题讨论内容可提取关键词，形成词云展示。



公告

公告列表中将列出所有的公告历史。学生端登录时将以弹窗形式展示尚未浏览过的公告。



成员

成员列表中将列出课程中成员。可以选择课程中的成员进行私信交流。

The screenshot shows a web interface for a course named '熟悉 课堂派'. The top navigation bar includes '同学', '学生分组', and '学习统计'. The main content area is divided into two sections: '教学团队 (1)' and '全部学生 (学生21)'. The '全部学生' section is currently selected and displays a list of 21 students. Each student entry includes a profile icon, name, ID, email, and a '私信' (Private Message) button. The first student, '微校同学vghhhh', is highlighted with a blue bar.

姓名/学号	姓名	ID	邮箱	操作
微校同学vghhhh	微校同学vghhhh	1	ktp0210793518	私信
高斯	高斯	1001210643	gaosi@example.com	私信
牛顿	牛顿	1001210644	wangqiang@example.com	私信
开普勒	开普勒	1001210645	xuxiaoyan@example.com	私信
洛伦兹	洛伦兹	1001210646	lifei@example.com	私信
惠更斯	惠更斯	1001210647	sunqian@example.com	私信
伽利略	伽利略	1001210648	wangqing@example.com	私信
法拉第	法拉第	1001210649	wangzhen@example.com	私信
爱因斯坦	爱因斯坦	1001210650	liweil@example.com	私信

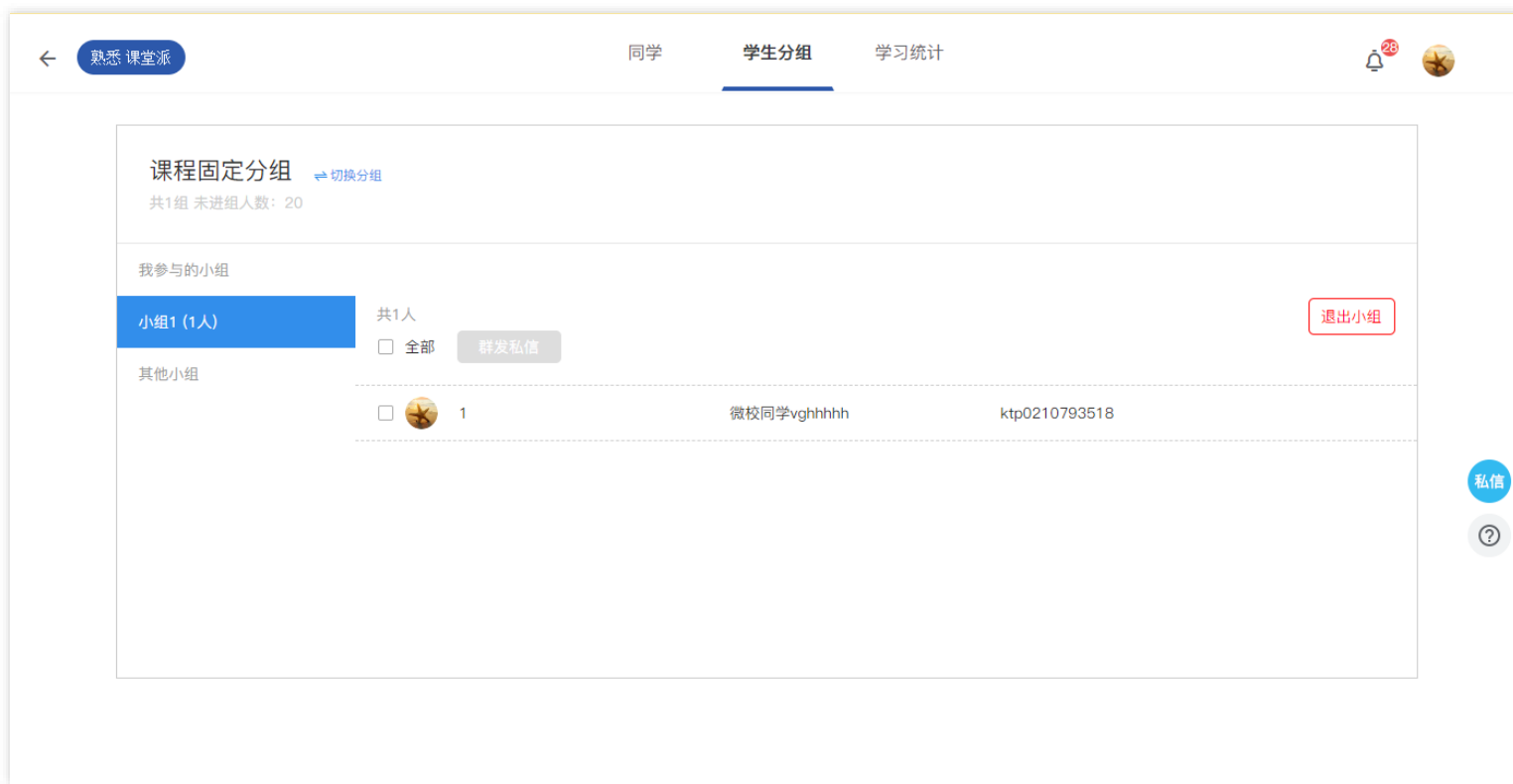
The screenshot shows a mobile app interface for '课堂派'. The top status bar shows '中国联通', '下午3:33', and '33%' battery. The app header includes a close button, '课堂派', and a menu icon. The main content area is titled '教师信息' (Teacher Information) and displays a profile for a teacher named 'grz'. The profile includes a profile picture of a green lime, the name 'grz', and the following information:

- 账号: ktp0213531734
- 邮箱: grz@qq.com
- 学校: 暂未填写

At the bottom of the profile, there is a '私信' (Private Message) button with a speech bubble icon.

分组

老师若开启自由分组或允许学生选组，学生端便可以自己选择小组加入。



成绩

老师发布总成绩后，学生端即可在成绩页面查看自己的得分情况。

总成绩	考勤	表现	作业	测试成绩	平时成绩	期末成绩
总成绩 最终成绩: 30 原始成绩: 0			作业成绩 占比(80%)	测试成绩 占比(20%)		
			0	0		

作业	测试	平时	期末	总成绩	
				30 最终成绩	0 原始成绩
作业成绩 占比(80%)				0分	
测试成绩 占比(20%)				0分	

欢迎使用课堂派

更多帮助可查看 <https://www.ketangpai.com/help/index.html>

电话：010-57748642

邮箱：hi@ketangpai.com



课堂派用户主群
扫一扫二维码，加入群聊。



客服派派